

# PANDUAN SOFTWARE REKENING AIR (SRA-1A)

## Software Rekening Air (SRA-1A)

Software rekening air (sra-1a) adalah program aplikasi komputer untuk membantu manajemen data pelanggan dan tagihan rekening air untuk suatu unit usaha yang bergerak di bidang penjualan air yang mana besarnya tagihan didasarkan pada meter kubik pemakaian air, beban dan golongan pelanggan.

Software rekening air ini bukanlah software klien seperti pembayaran rekening online ppob atau software sejenis lainnya, namun software rekening air ini adalah software untuk pusat unit usaha suatu saluran air. Software rekening air ini dirancang untuk usaha air yang dikelola swasta ataupun swadaya masyarakat di suatu desa atau kecamatan tertentu. Suatu unit usaha yang komoditasnya air menggunakan software rekening air ini untuk mendata pelanggan, mendata golongan pelanggan serta harga air per meter kubiknya, beban, sumbangan, input meteran air yang digunakan pelanggan, cetak tagihan, pembayaran pelanggan, cetak bukti pembayaran/nota pembayaran rekening air, serta rekap data pembayaran.

## Fitur dari Software Rekening Air (SRA-1A):

**Data Golongan** – digunakan untuk mendata golongan pelanggan.

**Data Pelanggan** – digunakan untuk mendata pelanggan saluran air.

**Input Meter** – digunakan untuk melakukan pencatatan data meteran pelanggan.

**Tagihan** – daftar tagihan yang harus dibayar pelanggan serta daftar tagihan yang sudah dibayar. Data muncul dari data meter yang telah diinput.

**Pembayaran** – digunakan untuk transaksi pembayaran tagihan pelanggan.

**Daftar Pembayaran** – digunakan untuk melihat rekap pembayaran pelanggan.

## Installer

Untuk mendapatkan installer adalah sebagai berikut:

1. Versi Trial dan bisa diaktivasi menjadi full version:

[http://indoaplikasi.com/software/software-rekening-air-\(sra-1a\).zip](http://indoaplikasi.com/software/software-rekening-air-(sra-1a).zip)

[http://softwarebagus.com/software/software-rekening-air-\(sra-1a\).zip](http://softwarebagus.com/software/software-rekening-air-(sra-1a).zip)

[http://software-it.com/software/software-rekening-air-\(sra-1a\).zip](http://software-it.com/software/software-rekening-air-(sra-1a).zip)

2. Dari CD/DVD yang anda beli.

3. Dari kiriman file melalui email ketika beli.

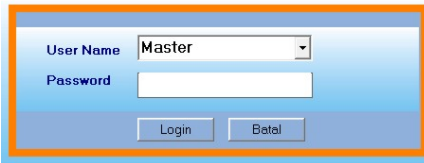
## Instalasi

Untuk instalasi ke dalam komputer/laptop, silakan double klik file installer yang sudah diperoleh lalu klik lanjut-lanjut sampai selesai.



## Menjalankan Software Rekening Air

Dobel klik icon software rekening air, maka akan jalan dan muncul jendela login.

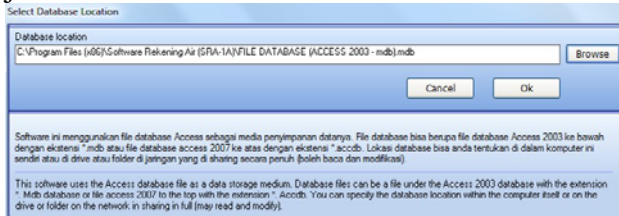


Silakan isikan Username: Master

Password dikosongi.

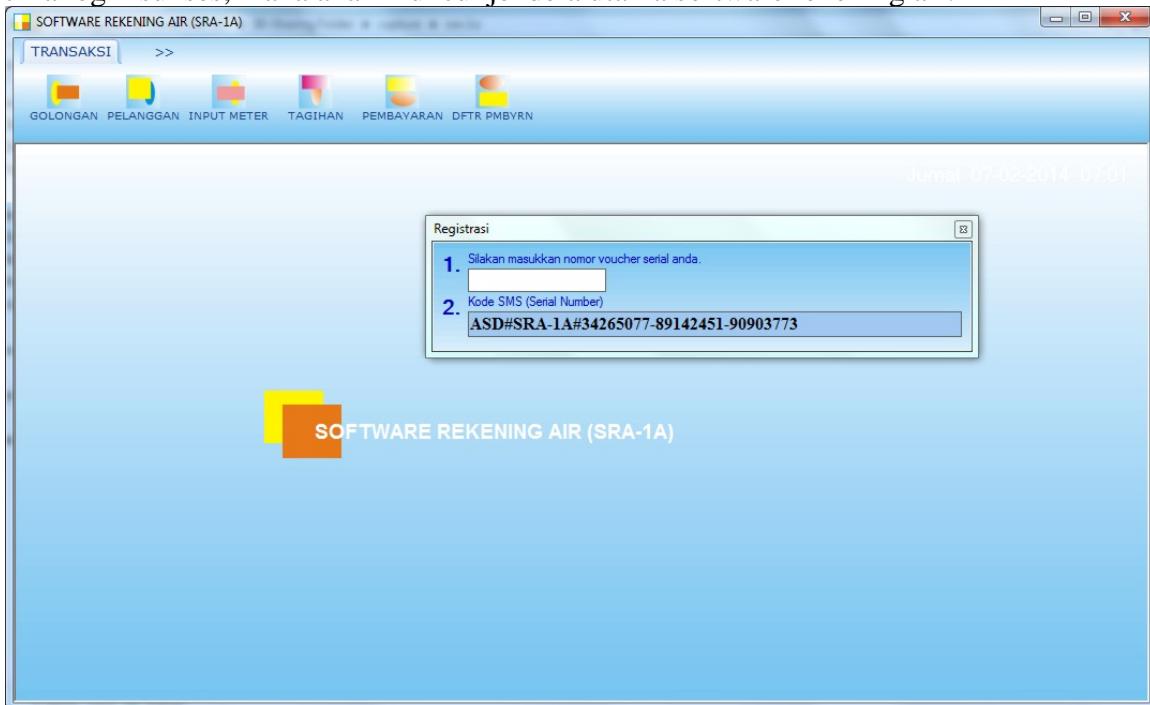
Langsung klik login atau tekan [Enter] di keyboard.

Jika database tidak bisa diakses dari setting lokasi database, maka akan muncul pesan jendela untuk memilih lokasi database.



Silakan tentukan lokasi database lalu klik Ok.

Jika login sukses, maka akan muncul jendela utama software rekening air.



Jendela registrasi akan muncul di depan jendela utama jika software rekening air masih versi trial.

## Golongan

Golongan tarif digunakan untuk mengklasifikasikan pelanggan serta tarif pemakaian air.



Untuk menambahkan data baru, klik tombol “Tambah”.

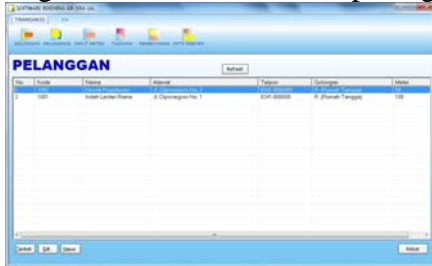


Untuk mengubah, double klik item yang diubah.

Untuk menghapus silakan klik item yang dihapus lalu klik hapus.

## Pelanggan

Digunakan untuk mendata pelanggan.



Untuk menambahkan data baru, klik tombol “Tambah”.

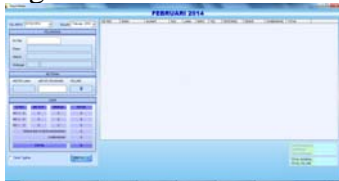


Untuk mengubah, double klik item yang diubah.

Untuk menghapus silakan klik item yang dihapus lalu klik hapus.

## Input Meter

Digunakan untuk memasukkan data meteran pelanggan yang nantinya akan menjadi data tagihan.



-Isikan nomor rekening pelanggan, tekan enter

-Isikan meteran pelanggan saat ini., tekan enter di keyboard.

## Tagihan

Data tagihan adalah data yang harus dibayar oleh pelanggan. Data ini muncul dari input meter.



## Pembayaran

Digunakan untuk input data pembayaran yang dilakukan pelanggan.



- Isikan nomor rekening pelanggan
- Pilih tagihan yang dibayar dari daftar yang ada.
- Isikan nominal pembayaran.
- Klik simpan.
- Cetak bukti/nota/struk pembayaran.

## Daftar Pembayaran

Digunakan untuk melihat rekap data pembayaran pelanggan sehingga diketahui kas yang masuk dari pembayaran pelanggan selama periode tertentu yang bisa ditentukan.



----oOo----

*Kediri, 7 Februari 2014*